

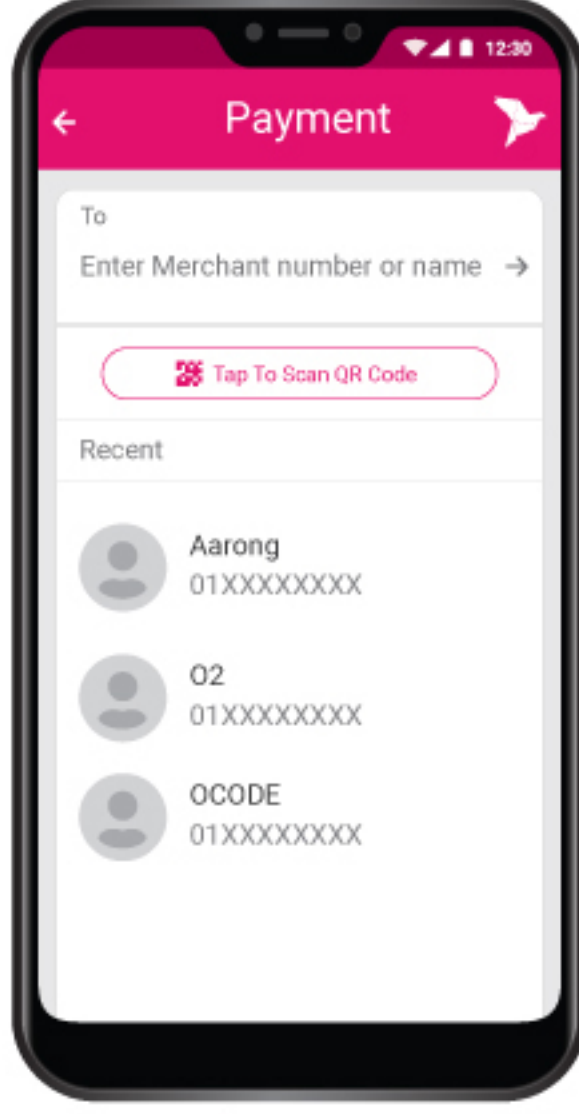


GINGHAM
FOUNDATION
HELP FOR HAPPINESS

অ্যাপ দিয়ে যেভাবে পেমেন্ট বিকাশ করবেন



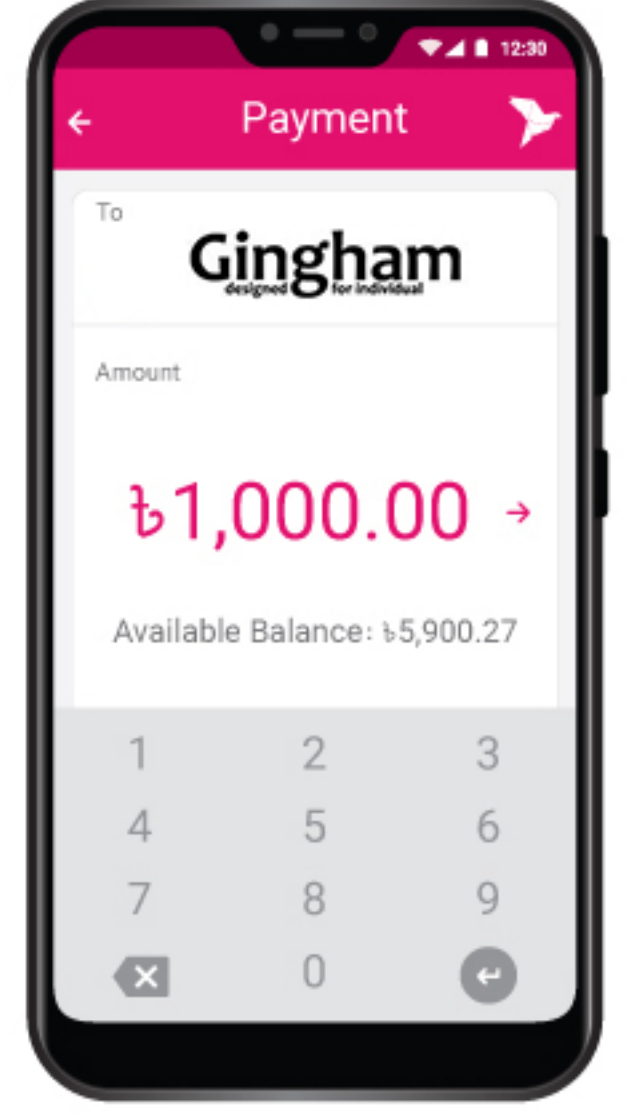
বিকাশ হোমস্ক্রিন থেকে পেমেন্ট সিলেক্ট করুন



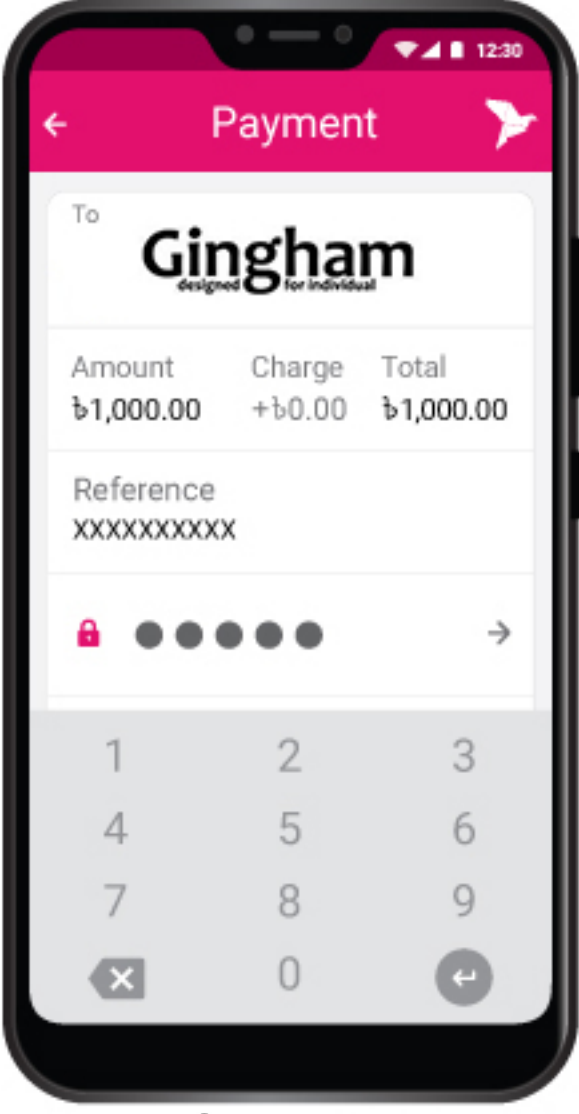
মার্চেন্ট নাম্বার (01878700700) টাইপ করুন অথবা QR কোড স্ক্যান করতে 'স্ক্যান QR কোড' বাটনে ট্যাপ করুন




মার্চেন্টের QR কোডের উপর আপনার ক্যামেরা কিছুক্ষণ ধরে রাখুন



টাকার পরিমাণ দিন



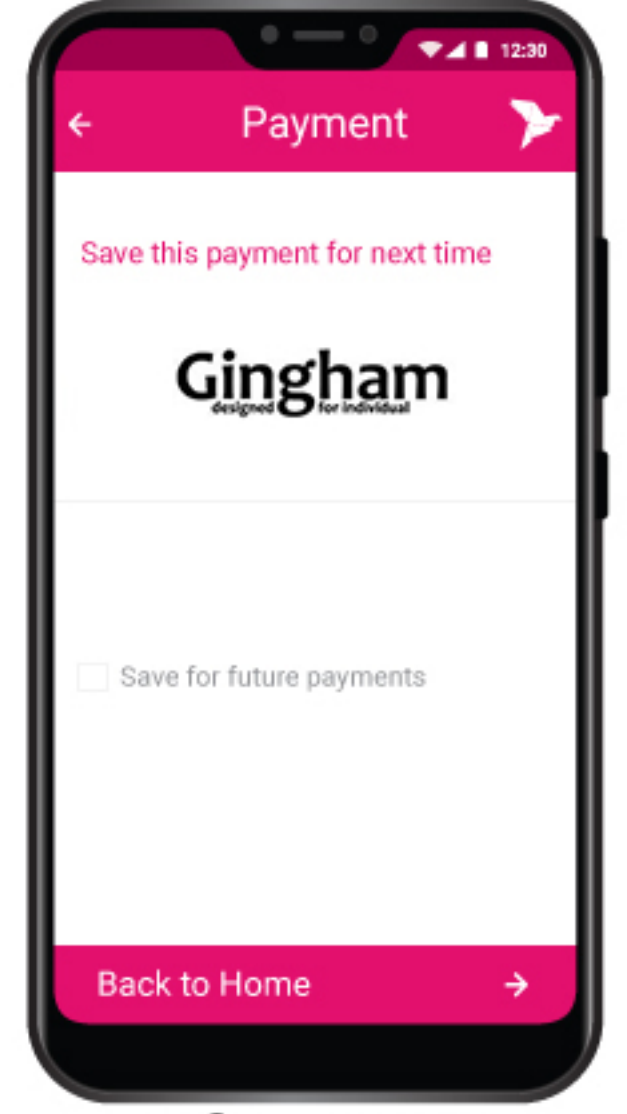
রেফারেন্স হিসাবে আপনার নাম ও মোবাইল নম্বর লিখতে হবে অতপর আপনার পিন নাম্বারটি দিন



পেমেন্ট বিকাশ সম্পন্ন করতে ট্যাপ করে কিছুক্ষণ ধরে রাখুন



বিকাশ পেমেন্ট হয়ে গেলে কনফার্মেশন পাবেন

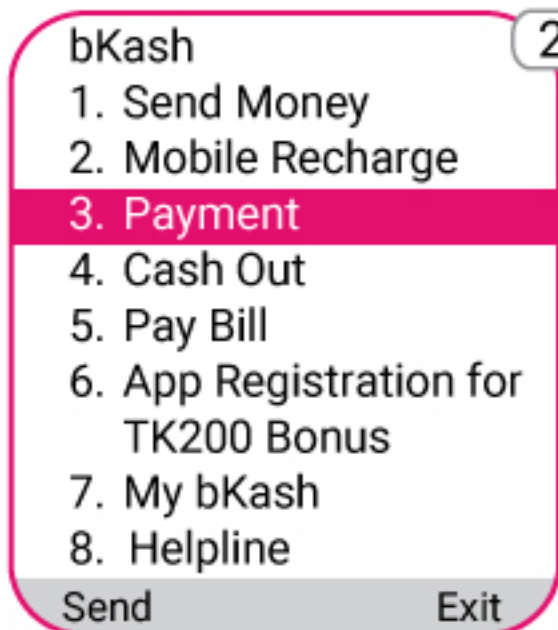


'পেমেন্ট-এর তথ্য সেভ'-এ ট্যাপ করে মার্চেন্টের বিস্তারিত সেভ রাখতে পারেন

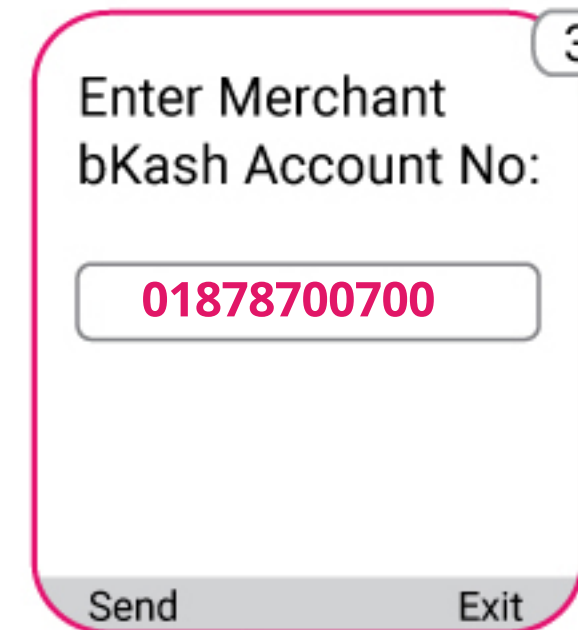
*247# ডায়াল করে যেভাবে ফি বিকাশ করবেন:



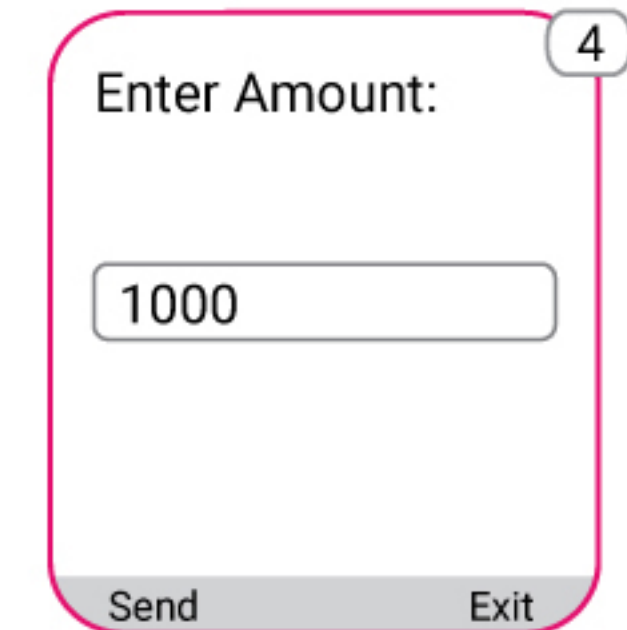
*247# ডায়াল করুন



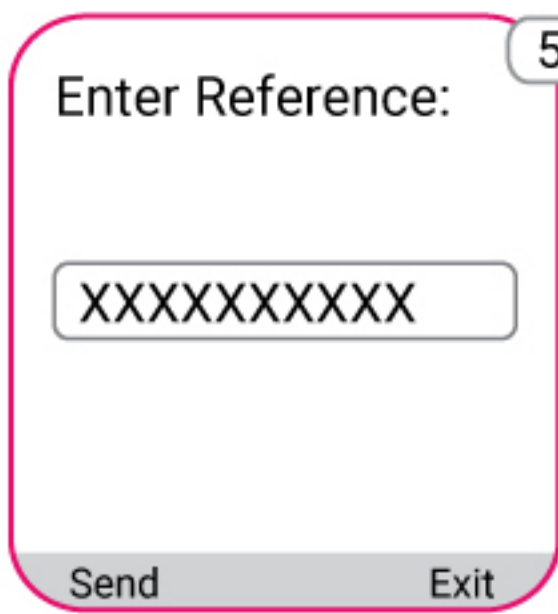
মেন্যু থেকে "3" চেপে Payment বেছে নিতে হবে



মার্চেন্ট বিকাশ একাউন্ট নাম্বারটি টাইপ করতে হবে (01878700700)



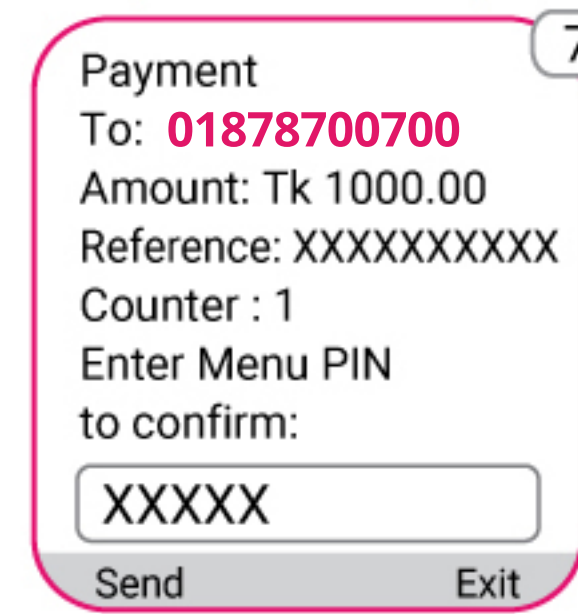
পেমেন্টের পরিমাণ টাইপ করুন



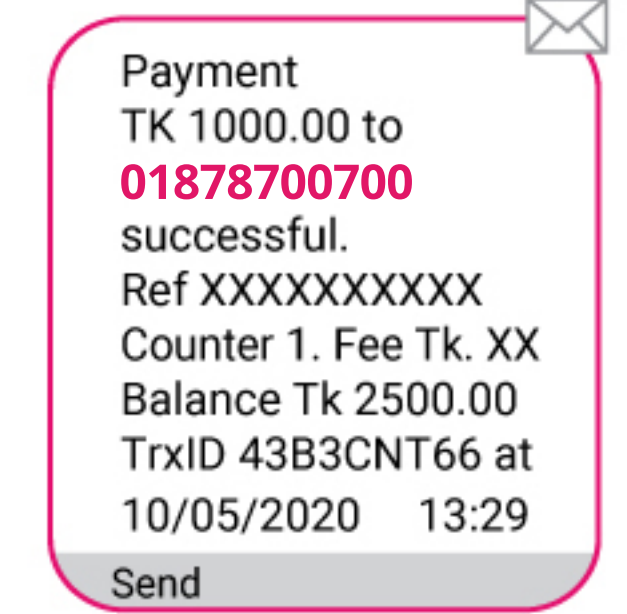
রেফারেন্স হিসাবে আপনার নাম ও মোবাইল নম্বর লিখতে হবে



"1" লিখে সেড করুন



আপনার বিকাশ একাউন্টের পিন নাম্বার দিয়ে সেড করুন



পেমেন্ট সম্পন্ন হলে কনফার্মেশন এসএমএস পাবেন